










Indicateurs de résultats en 2019

Nombre de participant-e-s (F/H)	 33 femmes  23 hommes  56 participant-e-s
Taux de reprise d'emploi	 8,93%
Taux d'entrées en formation	 7,14%
Taux d'entrées dans une structure de l'IAE	 8,93%
Taux d'intégration sur le dispositif d'accès à l'emploi et à la formation du Conseil Régional	 17,86%
Taux d'entrées sur une autre action de droit commun et/ou du PDI visant à l'insertion	 8,93%
Taux d'abandons	 8,93%