










Réseau de Soutien et de Recherche d'Emploi (RSRE)

Indicateurs de résultats en 2019

Nombre de participant-e-s (F/H)	 8 femmes  3 hommes ➤ 11 participant-e-s
Nombre d'employeurs prospectés par le collectif	 91 entreprises dont 17 par téléphone et 74 physiquement
Nombre et durée des périodes d'immersion en entreprise négociées	 5 stages d'une durée moyenne de 7 jours
Taux de reprise d'emploi	 27% CDD + de 6 mois  9% CDD – de 6 mois
Taux d'entrée en formation	 18%
Taux d'entrée en dispositif d'accès à l'emploi ou la qualification	 0%
Taux d'abandon	 0%